

LED轨道洗墙灯说明书

LED洗墙灯具光斑可设置主辅光源的精准配光，达到均匀洗墙效果。适用于美术馆、博物馆等展馆的背光照明。

一、安全警告

1. 本产品配四线轨道条，安装时检查输入电压是否与本产品匹配。
2. 禁止放置在雨淋和潮湿场所，以免发生触电危险。
3. 本灯具的光源非用户替换，一旦需要替换光源应由制造商或其服务代理商或者有类似资格的人来更换。

二、功能特点

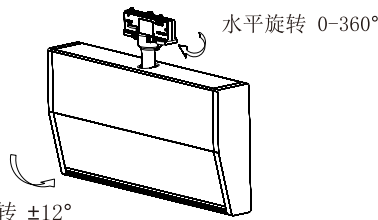
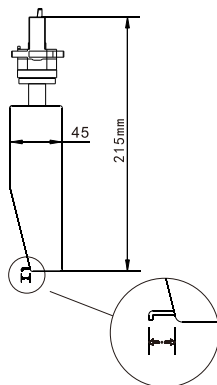
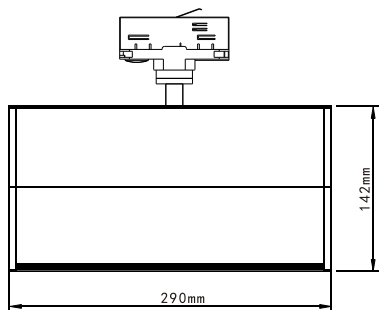
1. 0-100%亮度调节，调节灯光柔和稳定细腻，无闪烁现象。
2. 主、辅光源可调节实现精准配光，达到均匀洗墙效果。
3. 超宽的洗墙光束角及高效的光通量，洗墙高度可达8米以内照度均匀。
4. 多种色温可供选择。

三、技术参数

型号:	H3230	防护等级:	IP20
额定电压:	220V ~ 50Hz	额定电流:	0.17A
光源功率:	27W(18X1.5W)	额定功率:	37W
功率因素:	0.9	显色指数:	>90
角度:	广角	色温:	3000K/4000K
调光范围:	0-100	旋转角度:	水平 0-360° 竖直 0-12°
主体材质:	铝合金	重量:	1.6Kg
外形尺寸:	L290 X W215X H45 mm	光学镜片:	1.0X

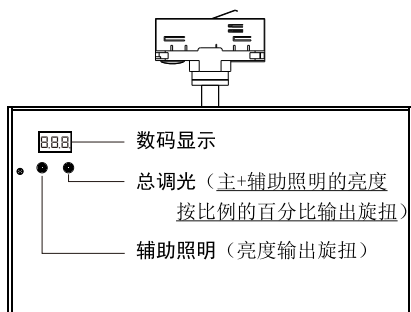
四、操作说明

1. 洗墙灯的安装尺寸（如下图）



挡光板：灯体根据现场安装的高度及离墙面的距离可以适当调节挡光板的位置（前后拉伸），可保证洗墙面的高度同时还尽量减去多余的散光及减少眩光；

2. 洗墙灯调光设置说明



- 1) 将灯体接入导轨条后，旋转开关点亮灯体；
- 2) 首先旋转总调光旋扭，输出亮度的百分比显示“R00~R99” 选取适合现场洗墙效果的亮度，然后再旋转辅助照明旋扭，输出亮度的百分比显示“b00~b99”。相当单独控制辅助照明与主照明整体的均匀性达到最佳效果，此时输出照度相对值为黄金比例，数据比例智能储存。
- 3) 已匹配最佳比例，后面亮度调节时只需调节总调光输出。
(照度按黄金比例的百分比输出显示“R00~R99”)
- 4) 数码显示

洗墙灯分布的间隔与距离建议：

洗墙高度（米）	导轨条与墙面距离（米）	灯具间隔（米）
4米	1.3米	1.8米/盏
6米	2米	1.5米/盏
8米	2.6米	1.2米/盏

